

Nueva cita

Nuevo Aprendiz

## Creación de Banco de Preguntas.

\*\*\*\* ALERTA! INFORMACION DE INTERES \*\*\*\*

En estos momentos los recursos que a continuación se listan no serán inactivados en el sistema y podrán ser utilizados por el Centro. Por favor antes de comunicarse con la mesa de servicios, verifique que el recurso esté disponible para el agendamiento y utilización.

Así mismo, deberán ser no utilizados en los próximos 7 días, de lo contrario serán inactivados por el sistema.

IMPORTANTE: El sistema únicamente inactivará los recursos (vehículos e instructores) con documentos que tengan fechas vencidas.

Bienvenido al instructivo Aulapp, esta guía le ayudará a comprender el proceso para realizar la creación del banco de preguntas para aprendices y aprendices de tipo instructores lea atentamente y siga cada instrucción.

Soporte Póliza de Responsabilidad Civil (Fecha de vencimiento)

Vencida

Soporte Póliza de Responsabilidad Civil (Fecha de vencimiento)

Documento Inconcluso

Atentamiento a particulares


Documento Dañado

Cámara de Comercio

Documento Erróneo

# Contenido

1. Crear Banco de Preguntas Aprendiz.....3
2. Crear Banco de Preguntas Aprendiz de Tipo Instructor.....14



## Crear Banco de Preguntas Aprendiz

---

[Nueva cita](#)[Nuevo Aprendiz](#)[Hoy](#)

Junio 2020

[Listado](#)[Mes](#)[Semana](#)[Día](#)

LUN.

MAR.

MIÉ.

JUE.

VIE.

SÁB.

DOM.

1

2

3

4

5

6

7

10

11

12

13

14

15

16

17

18

19

20

21

22

23

24

25

26

27

28

[DASHBOARD](#)[APRENDICES](#)[CALENDARIO](#)[ADMINISTRACIÓN](#)[PROCESOS](#)[QUEJAS Y APELACIONES](#)[INFORMES](#)[INGRESO Y SALIDA DE CLASES](#)

Ingrese a la opción  
"ADMINISTRACIÓN".





### Escuela

Cursos

Módulos

Temas

Clases

Banco de Preguntas

Banco de Preguntas Instructor

Exámenes



Haga clic en la opción "Banco de Preguntas".

DASHBOARD

APRENDICES

CALENDARIO

ADMINISTRACIÓN

PROCESOS

QUEJAS Y APELACIONES

INFORMES

INGRESO Y SALIDA DE CLASES

### Recursos



- DASHBOARD
- APRENDICES
- CALENDARIO
- ADMINISTRACIÓN
- PROCESOS
- QUEJAS Y APELACIONES
- INFORMES
- INGRESO Y SALIDA DE CLASES



Nueva pregunta de opción múltiple

Haga clic en "Nueva pregunta de opción múltiple".

PREGUNTA	TEMA	GRADO DE DIFICULTAD	ACCIONES
Vista previa	Marco Legal	Alta	EDITAR
Vista previa	Marco Legal	Media	EDITAR
Vista previa	Marco Legal	Alta	EDITAR
Vista previa	Marco Legal	Media	EDITAR
Vista previa	Mecánica Básica	Media	EDITAR
Vista previa	Mecánica Básica	Media	EDITAR
Vista previa	Mecánica Básica	Baja	EDITAR
Vista previa	Mecánica Básica	Baja	EDITAR
Vista previa	Mecánica Básica	Alta	EDITAR
Vista previa	Mecánica Básica	Alta	EDITAR



- DASHBOARD
- SUPERADMINISTRACIÓN
- APRENDICES
- CALENDARIO
- ADMINISTRACIÓN
- CONFIGURACIÓN
- PROCESOS
- QUEJAS Y APELACIONES

Digite el enunciado de la pregunta y haga clic en "Siguiente".

1. ENUNCIADO

2. DATOS DE LA PREGUNTA

3. POSIBLES RESPUESTAS

4. RESPUESTA CORRECTA

Ingrese la información requerida

Enunciado \*

Rich text editor toolbar with icons for undo, redo, bold, italic, underline, strikethrough, subscript, superscript, text color, bulleted list, numbered list, indent, text color, font size, table, link, unlink, image, video, and source code.

Los campos marcados con \* son obligatorios

Siguiente



## Agregar pregunta

Registrar información de un nueva pregunta

Seleccione el "Nivel de dificultad".

1. ENUNCIADO

2. DATOS DE LA PREGUNTA

3. POSIBLES RESPUESTAS

4. RESPUESTA CORRECTA



Ingrese la información requerida

Dificultad

Seleccione...

Seleccione...

Baja

Media

Alta

Alcance

Seleccione...

Siguiente





### Agregar pregunta

Registrar información de un nuevo ítem

Seleciones el modulo al cual pertenece la pregunta.

1. ENUNCIADO

2. DATOS DE LA PREGUNTA

3. POSIBLES RESPUESTAS

4. RESPUESTA CORRECTA

Ingrese la información requerida

Dificultad

Selecione...

Los campos marcados con \* son obligatorios

Atrás

Alcance

Selecione...

Selecione...

Mecánica Básica

Marco Legal

Técnicas de Conducción

Adaptación al medio



## Agregar pregunta

Registrar información de un nueva pregunta

1. ENUNCIADO

2. DATOS DE LA PREGUNTA

3. POSIBLES RESPUESTAS

4. RESPUESTA CORRECTA

Ingrese la información requerida

Dificultad

Baja

Alcance

Mecánica Básica

Los campos marcados con \* son obligatorios

Atrás

Siguiente

Haga clic en "Siguiente".



Digite las repuestas incorrectas y la correcta de la pregunta.

Registrar información de un nueva pregunta

1. ENUNCIADO

2. DATOS DE LA PREGUNTA

3. POSIBLES RESPUESTAS

4. RESPUESTA CORRECTA

Ingrese la información requerida

Opción 1

Opción 2

Opción 3

Opción 4

Los campos marcados con \* son obligatorios

Atrás

Siguiente



+ Agregar pregunta

### Agregar pregunta

Registrar información de un nueva pregunta

Seleccione la respuesta correcta.

- 1. ENUNCIADO
- 2. DATOS DE LA PREGUNTA
- 3. POSIBLES RESPUESTAS
- 4. RESPUESTA CORRECTA



Seleccione la respuesta correcta

Los cam

1

1

2

3

4



Nueva pregunta de opción múltiple

Cantidad de preguntas


Buscar



PREGUNTA	TEMA	GRADO DE DIFICULTAD	ACCIONES
Vista previa	Marco Legal		
Vista previa	Marco Legal		
Vista previa	Marco Legal	Alta	EDITAR
Vista previa	Marco Legal	Media	EDITAR
Vista previa	Mecánica Básica	Media	EDITAR
Vista previa	Mecánica Básica	Media	EDITAR
Vista previa	Mecánica Básica	Baja	EDITAR
Vista previa	Mecánica Básica	Baja	EDITAR
Vista previa	Mecánica Básica	Alta	EDITAR
Vista previa	Mecánica Básica	Alta	EDITAR

Se creó la pregunta exitosamente

A continuación visualizará una ventana emergente indicando que "Se creó la pregunta exitosamente".



**Crear Banco de Preguntas Instructores.**

---



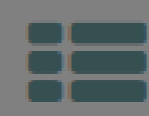
### Escuela



Cursos



Módulos



Temas



Clases



Banco de Preguntas



Banco de Preguntas Instructor



Exámenes



Haga clic en la opción “Banco de Preguntas Instructor”.

### Recursos



- DASHBOARD
- APRENDICES
- CALENDARIO
- ADMINISTRACIÓN
- PROCESOS
- QUEJAS Y APELACIONES
- INFORMES
- INGRESO Y SALIDA DE CLASES



Banco de Preguntas

**Nueva pregunta de opción múltiple**

Haga clic en "Nueva pregunta de opción múltiple".

Buscar



PREGUNTA	TEMA	GRADO DE DIFICULTAD	ACCIONES
Vista previa	Marco Legal	Alta	EDITAR
Vista previa	Marco Legal	Media	EDITAR
Vista previa	Marco Legal	Alta	EDITAR
Vista previa	Marco Legal	Media	EDITAR
Vista previa	Mecánica Básica	Media	EDITAR
Vista previa	Mecánica Básica	Media	EDITAR
Vista previa	Mecánica Básica	Baja	EDITAR
Vista previa	Mecánica Básica	Baja	EDITAR
Vista previa	Mecánica Básica	Alta	EDITAR
Vista previa	Mecánica Básica	Alta	EDITAR





- DASHBOARD
- SUPERADMINISTRACIÓN
- APRENDICES
- CALENDARIO
- ADMINISTRACIÓN
- CONFIGURACIÓN
- PROCESOS
- QUEJAS Y APELACIONES

Digite el enunciado de la pregunta y haga clic en "Siguiente".

1. ENUNCIADO

2. DATOS DE LA PREGUNTA

3. POSIBLES RESPUESTAS

4. RESPUESTA CORRECTA

Ingrese la información requerida

Enunciado \*

Rich text editor toolbar with icons for undo, redo, bold, italic, underline, strikethrough, subscript, superscript, text color, bulleted list, numbered list, indent, text color, font size, table, link, unlink, image, video, and source code.

Los campos marcados con \* son obligatorios

Siguiente



## Agregar pregunta curso Instrucción

Seleciones el modulo al cual pertenece la pregunta.

1. ENUNCIADO

PREGUNTA

3. RESPUESTAS

4. RESPUESTA CORRECTA

Ingrese la información requerida

Alcance

Seleccione...

Los ca

Seleccione...

Mecánica Básica

Marco Legal

Técnicas de Conducción

Adaptación al medio



## Agregar pregunta curso Instrucción

Registrar información de un nueva pregunta

1. ENUNCIADO

2. DATOS DE LA PREGUNTA

3. POSIBLES RESPUESTAS

4. RESPUESTA CORRECTA

Ingrese la información requerida

Alcance

Seleccione...

Los campos marcados con \* son obligatorios

Atrás

Siguiente

Haga clic en "Siguiente".



Digite las repuestas incorrectas y la correcta de la pregunta.

Registrar información de un nueva pregunta

1. ENUNCIADO

2. DATOS DE LA PREGUNTA

3. POSIBLES RESPUESTAS

4. RESPUESTA CORRECTA

Ingrese la información requerida

Opción 1

Ingrese el texto de la opción

Opción 2

Ingrese el texto de la opción

Opción 3

Ingrese el texto de la opción

Opción 4

Ingrese el texto de la opción

Los campos marcados con \* son obligatorios

Atrás

Siguiente



+ Agregar pregunta curso Instrucción

### Agregar pregunta curso Instrucción

Registrar información de un nueva pregunta

Seleccione la respuesta correcta.

1. ENUNCIADO

2. DATOS DE LA PREGUNTA

3. POSIBLES RESPUESTAS

4. RESPUESTA CORRECTA



Seleccione la respuesta correcta

Los car

1

1

2

3

4

- DASHBOARD
- APRENDICES
- CALENDARIO
- ADMINISTRACIÓN
- PROCESOS
- QUEJAS Y APELACIONES
- INFORMES
- INGRESO Y SALIDA DE CLASES



- DASHBOARD
- APRENDICES
- CALENDARIO
- ADMINISTRACIÓN**
- PROCESOS
- QUEJAS Y APELACIONES
- INFORMES
- INGRESO Y SALIDA DE CLASES


✓ Se creó la pregunta exitosamente

Banco de Preguntas Instructor

Nueva pregunta de opción múltiple

Cantidad de preguntas

Buscar



PREGUNTA	TEMA	ACCIONES
Vista previa	M	
Vista previa	M	
Vista previa	Mecánica Básica	EDITAR
Vista previa	Mecánica Básica	EDITAR
Vista previa	Mecánica Básica	EDITAR
Vista previa	Mecánica Básica	EDITAR
Vista previa	Mecánica Básica	EDITAR
Vista previa	Mecánica Básica	EDITAR
Vista previa	Mecánica Básica	EDITAR
Vista previa	Mecánica Básica	EDITAR

A continuación visualizará una ventana emergente indicando que "Se creó la pregunta exitosamente".